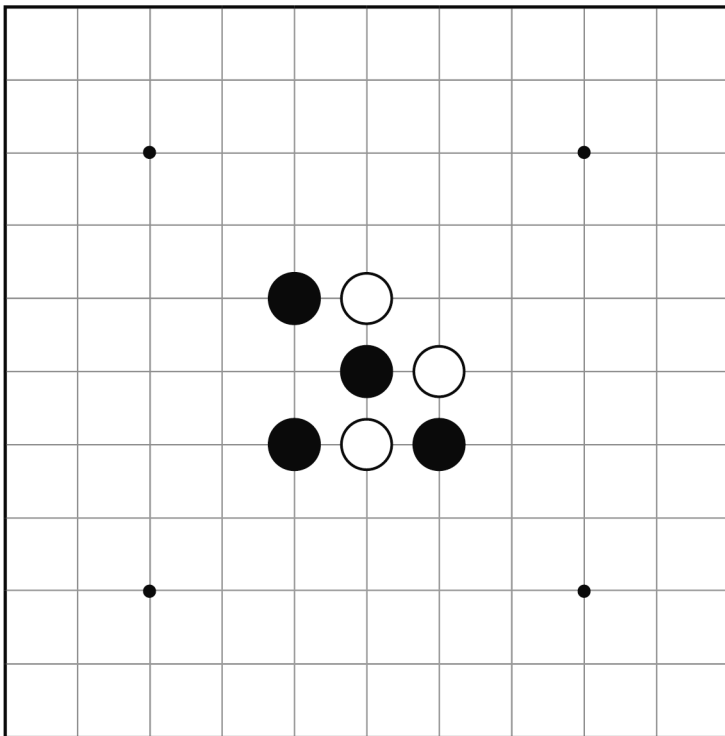


초급자를 위한 오목 기본서

절대오목



5가지 정석 · 11

라인

4×3 설계

3×3 금수유도

A or B 2지선다

2×3 공격

강력한 모양들 · 103

DAY 3

실전 모의고사 · 65

DAY 1

DAY 2

고급 도구 복합 · 131

A or B₁₂ 2지선다

4공격 밀어내기

4방어 강제

123 A or B 2지선다

A₁₂ or B₁₂ 2지선다

오프닝과 공격 자세 · 95

DAY 4

DAY 5

DAY 6

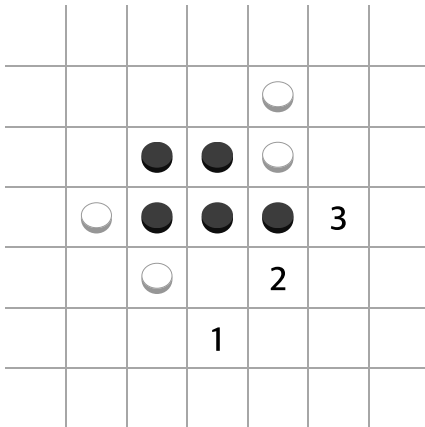
DAY 7

미리보기

강력한 생각의
훈련 도구
절대 오목

라인

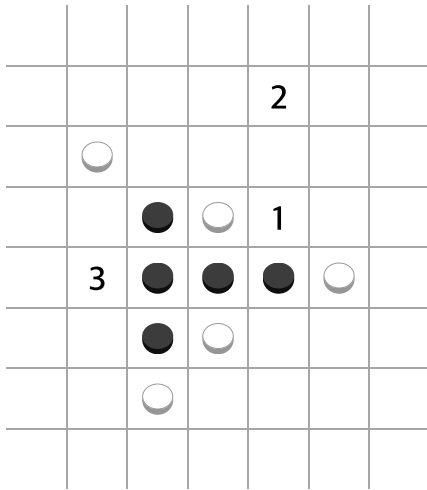
오목 설계의 시작 정석



흑의 1 - 2 - 3 순서 연속 공격으로 4x3 마무리

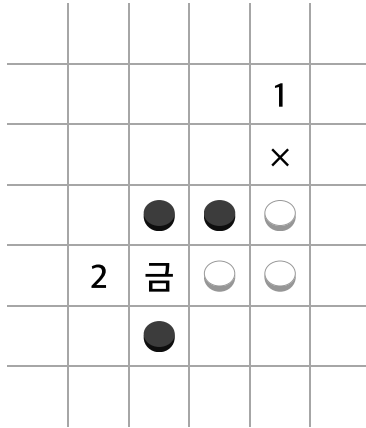
4×3 설계

설계 오목의 시작 과 끝



흑의 1 - 2 - 3 순서 연속 공격으로 4x3 마무리

3×3 금수 유도

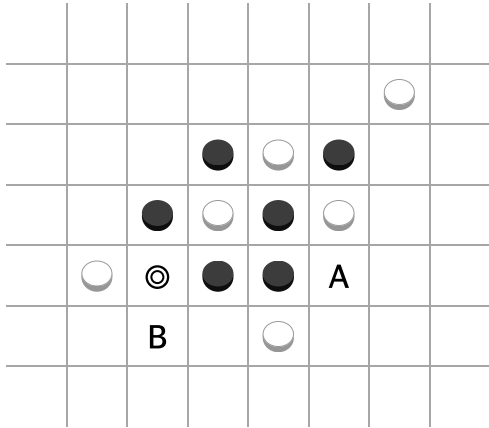


백이 1 로 흑에게 X 자리를 강제 후

2 로 뚝 3공격을 하면

흑은 3×3 으로 금 자리를 막을 수 없어 승

A or B 2지선다

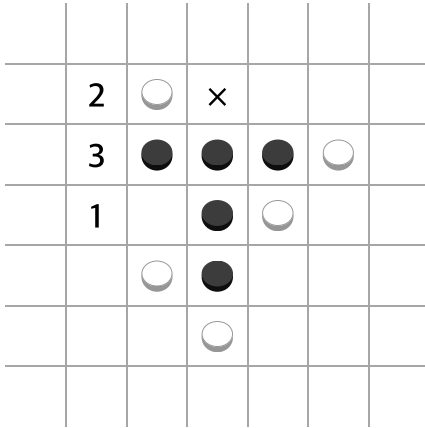


흑이 ◎ 를 놓으면

다음 턴에 A 와 B 양쪽에 4x3 마무리가 생성

백이 어느 쪽을 막아도 반대쪽 공격으로 승리

2×3 공격

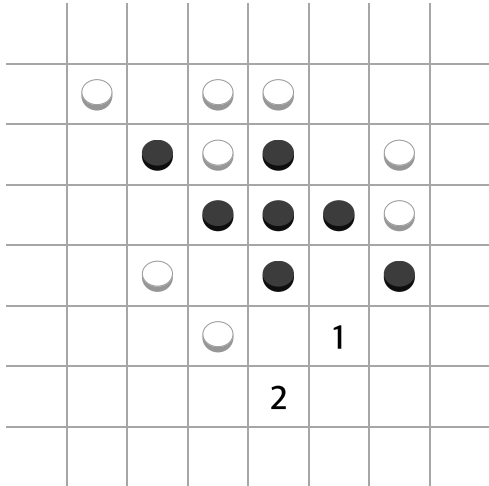


흑이 1 을 놓으면

다음 턴 x 자리가 4×3 이 되어 백이 수비해야 한다.

이 문항에서는 추가 2 - 3 으로 이어지는 연속 공격 승리

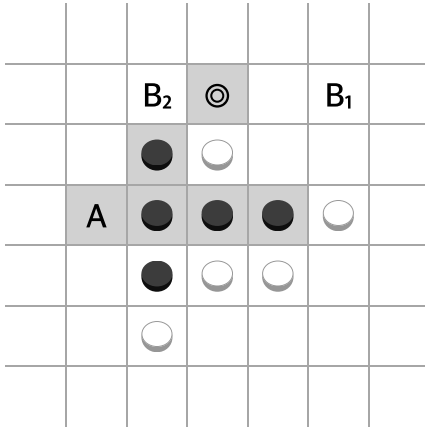
4 밀어내기



흑이 위쪽 백의 3공격을 방어해야 하는 모양이지만

1 - 2 의 연속 4공격으로 밀어붙여 승리

그 외 여러 복합기술



흑의 ◎ 후

A 또는

B₁ - B₂ 로 이어지는 2지선다 등 여러 복합기술